

## Daugiafunkcis prietaisas „Head Care Apparatus“

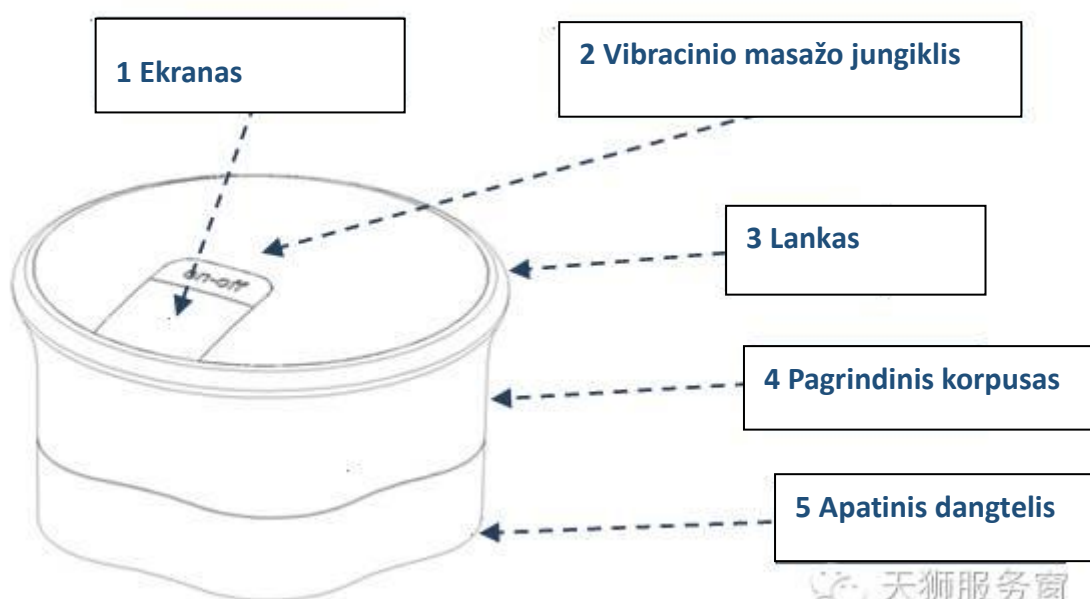
### ir dažniausiai užduodami klausimai

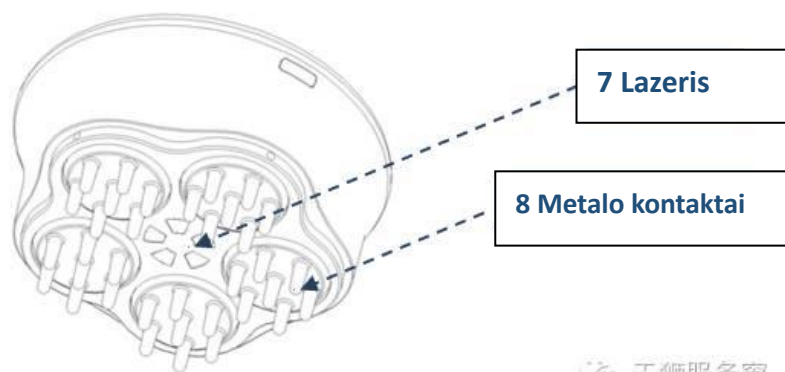
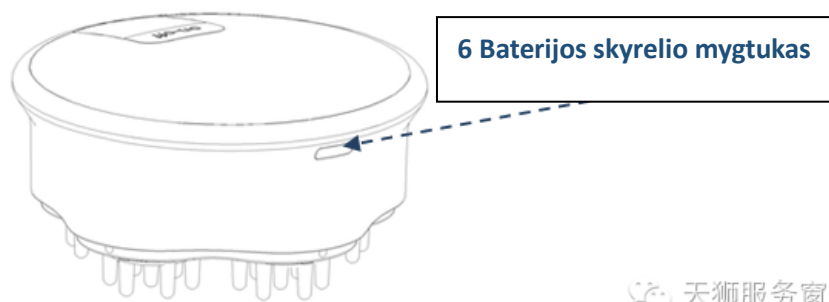


#### 1. Gaminio aprašymas

Sukurtas su integruota išmaniąja vieno lusto sistema, šis daugiafunkcis aparatas padeda reguliuoti kraujo apytaką, skleidžia mažo intensyvumo lazerio spinduliuotę bei masažuoja. Naudojantis įpročiu šukuotis plaukus, šis prietaisas gali sureguliuoti galvos elektrinių potencialų skirtumą, padėdamas jį atstatyti į normalų lygį, ir subalansuoti kraujotaką; lazerio spinduliuotė gali padėti atkurti natūralią smegenų ir širdies veiklą bei sureguliuoti elektrinį potencialą; vibracinis masažas suteikia komforto pojūtį ir padeda stimuliuoti smegenų veiklą koreguodamas galvos elektrinio potencialo skirtumą.

#### 2. Gaminio sudėtis





### 3. Poveikis sveikatai



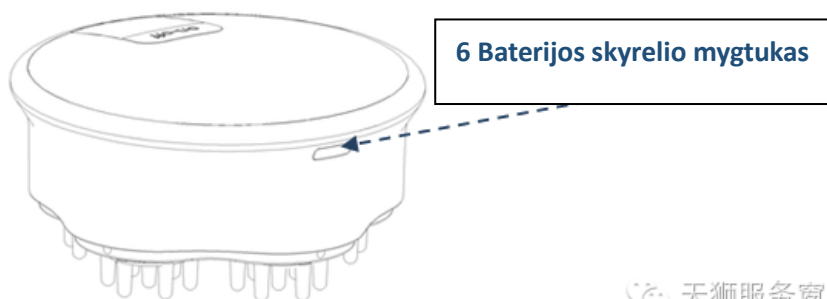
## 4. Naudojimas



### Naudojimo instrukcijos

天狮服务窗

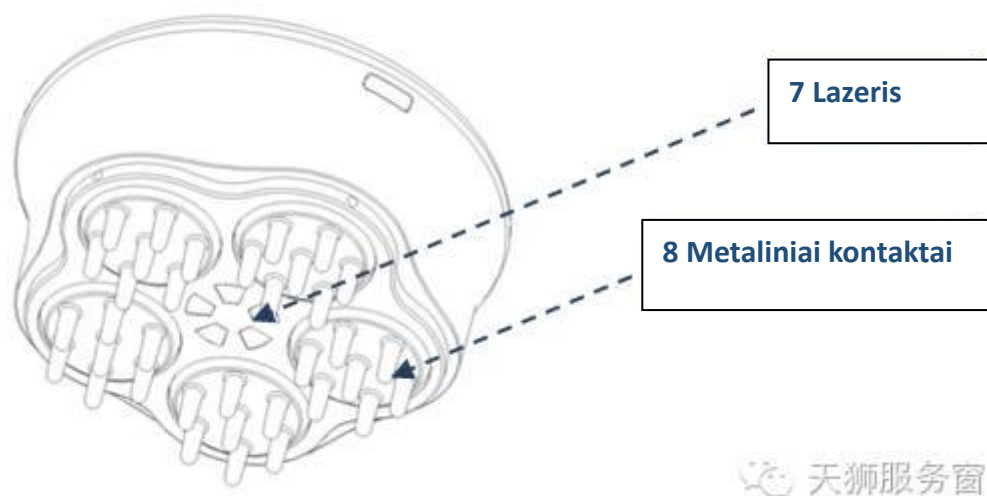
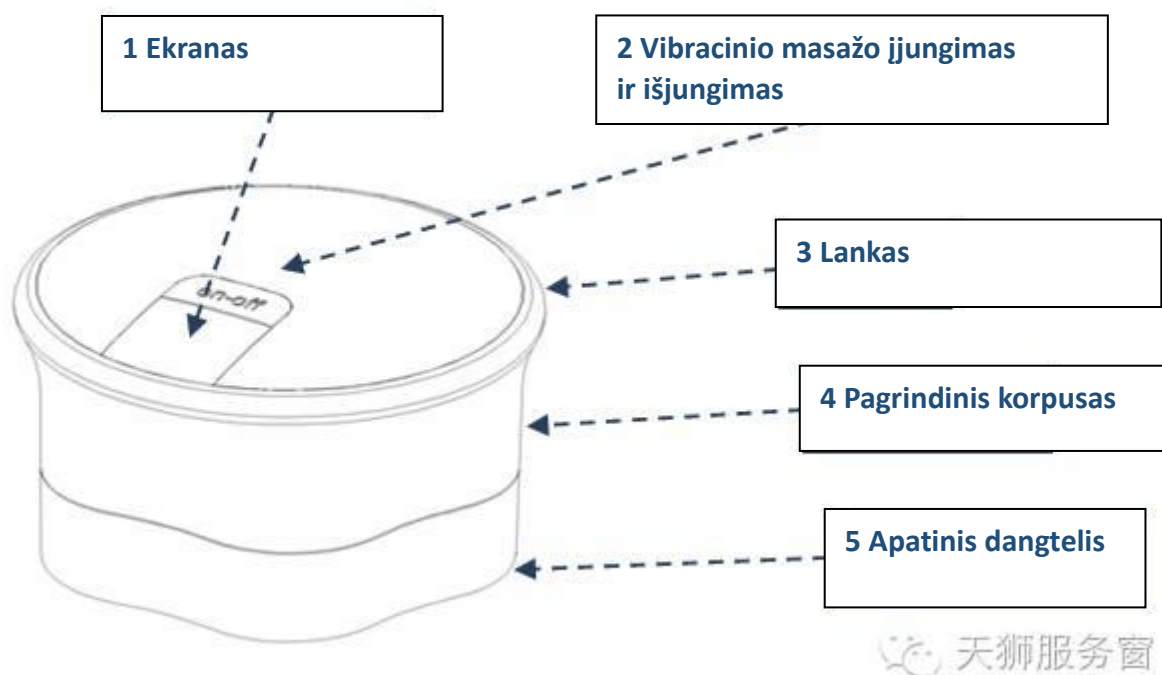
- 1) Paspauskite baterijos skyrelio mygtuką ⑥, kad atidarytumėte dangtelį, tinkamai įdėkite du 1,5 V elementus (7#) ir uždėkite dangtelį, tada atidarykite apatinį dangtelį.



天狮服务窗

- 2) Laikydami prietaisą taip, kad liestumėte metalinį lanką ③, pridėkite metalinius kontaktus ⑧ prie kūno. Taip bus sudaromas laidusis žiedas tarp lanko ir metalinių kontaktų, užsidegs LCD lempučių ir pradės veikti lazeris.

Reguliarus šukavimas padės atstatyti organizmo bioelektrinę pusiausvyrą ir ląstelių elektrinį potencialą.



3) Paspauskite vibracinio režimo jjungimo / išjungimo mygtuką (ON-OFF) ② ir palaukite 2 sekundes, kad įsijungtų. Pagal numatytus nustatymus jjungtas prietaisas veikia vibruodamas silpnu režimu, tad norėdami pereiti prie stipresnio arba silpnesnio režimo, trumpai spustelėkite ir pasirinkite jums tinkamiausią lygį, pridėkite metalinius kontaktus ⑧ prie galvos ar reikiamos kūno dalies. Spauskite jjungimo / išjungimo mygtuką ② 2 sekundes, norėdami išjungti aparatą.

4) Uždarykite apatinį dangtelį ir aparatas išsijungs.

## 5. Įspėjimai

- 1) Naudojimo metu laikykitės šių nurodymų.
- 2) Nenaudokite gaminio drėgnoje ir karštoje aplinkoje.
- 3) Laikykite gaminį toliau nuo tiesioginių saulės spindulių ir korozinių dujų.
- 4) Šis prietaisas yra būtinės paskirties ir netinka komerciniam naudojimui. Nedėkite jokių pašalinių daiktų į prietaisą.
- 5) Jei prietaiso naudojimo metu jaučiatės nejprastai, nenaudokite jo, nedelsdami kreipkitės į medikus.
- 6) Jei masažuojamos kūno dalys yra gydomos kitais būdais, prieš naudodami prietaisą pasikonsultuokite su gydytoju.
- 7) Žmonės, turintys alergišką odą, prieš naudodami prietaisą turėtų pasikonsultuoti su gydytoju.



## Dažniausiai užduodami klausimai

### 1. Kaip prižiūrėti daugiafunkcij prietaisą „Head Care Apparatus“?

Atkreipkite dėmesį į toliau nurodytus punktus:

- Panaudoję prietaisą nepamirškite nuvalyti pagrindinio korpuso minkšta sausa šluoste, vatos diskeliu arba sudrėkinkite medicininiu spiritu ir dezinfekuokite funkcinę prietaiso galvutę su metaliniais kontaktais.
- Saugokite prietaisą nuo drėgmės ir cheminių teršalų. Laikykite jį sausoje vietoje.
- Saugokite prietaisą nuo smūgių, pavyzdžiui, sutrenkimų, nukritimų ir pan.
- Nemerkite prietaiso į vandenį ar šarminius skysčius, nenaudokite prietaiso prausdamiesi duše.
- Jei atsiranda nepataisomų gedimų, neardykite prietaiso, kreipkitės į TIENS atstovybę – UAB „Korporacija Tjanši“ atstovus.

### 2. Kokia vidinė daugiafunkcio prietaiso „Head Care Apparatus“ įtampa? Ar jis gali pakenkti organizmui naudojant prietaisą ilgą laiką?

Vidinė daugiafunkcio prietaiso „Head Care Apparatus“ darbinė įtampa 2,6–3,2 V. Elektromagnetinės bangos pereina per žmogaus organizmą ir nedaro neigiamos įtakos, net naudojant prietaisą ilgą laiką, tad galite būti visiškai ramūs.

### 3. Kaip pakeisti baterijas?

Paspauskite baterijos skyrelio mygtuką ⑥ ir atidarykite dangtelį, įdėkite dvi 1,5 V galios baterijas (7#) ir uždarykite skyrelį, tuomet atidarykite apatinį dangtelį.

#### **4. Kaip įjungti vibracinę funkciją?**

Norėdami įjungti vibracinio masažo režimą, dvi sekundes spauskite įjungimo / išjungimo (ON-OFF) mygtuką ②. Pagal numatytus nustatymus įjungtas prietaisas veikia vibruodamas silpnu režimu; greitai spustelėkite mygtuką norėdami pereiti prie stipresnio režimo arba atvirkščiai; pasirinkite norimą stiprumą, pridėkite metalinius kontaktus ⑧ prie galvos arba kitos kūno dalies. Paspauskite įjungimo / išjungimo (ON-OFF) mygtuką ② 2 sekundes, kad prietaisas išsijungtų.

#### **5. Kaip pasirinkti tinkamiausią laiką prietaiso naudojimui? Ar yra kokių taisyklių?**

Nėra jokių laiko apribojimų. Prietaisą galite naudoti pagal savo gyvenimo įpročius ir sąlygas.

#### **6. Ką daryti, kad susidarytų „laidusis žiedas“? Kaip įjungti raudoną lemputę?**

Daugiafunkcis aparatas „Head Care Apparatus“ turi lazerio ir elektromagnetines funkcijas. Prietaisą laikykite taip, kad pirštais liestumėte metalinį lanką ir prispauskite metalinius kontaktus prie kūno, taip bus sudarytas laidusis žiedas, įsijungs LCD lemputės ir lazeris.

#### **7. Kaip taisyti sugedusį prietaisą?**

Kaip nurodyta garantiniame lape, įrenginiui sugedus ne dėl naudotojo kaltės, nemokamas garantinis remontas galioja vienerius metus nuo įsigijimo dienos. Jei įrenginys sugenda pasibaigus garantiniam laikotarpiui, TIENS atstovybė – UAB „Korporacija Tjanši“ galės pasiūlyti mokamas remonto paslaugas.

#### **8. Ar galiu pats taisyti prietaisą?**

Nerekomenduojame patiems taisyti prietaiso, nes tai yra elektrinis įrenginys, jo vidinė elektros grandinė yra tam tikros įtampos ir sudėtinga, todėl jums patiems išardyti prietaisą būtų rizikinga. Jei gaminį taisėte patys ir jį sugadinote garantiniam laikotarpiui nesibaigus, TIENS atstovybė negalės apmokėti remonto išlaidų.

#### **9. Įsigijau naują daugiafunkcij prietaisą „Head Care Apparatus“, kodėl po pusantros minutės lemputė pati išsijungė?**

Lemputė užgesa automatiškai naudojant prietaisą ilgiau nei 80 sekundžių. Tai pailgina eksploatacinį prietaiso laikotarpį ir sumažina vidinius prietaiso pažeidimus dėl statinio elektros krūvio.

#### **10. Kaip vėl įjungti šviesą jai išsijungus?**

Patraukite prietaisą nuo masažuojamos vietos maždaug 1 sekundę, vėl uždėjęs ant masažuojamos vietos, lazerio šviesa įsijungs.